

Produktinformation

Lamellgardin är ett välgjort hantverk, med måttbeställd skena och exakt uträknat antal lameller är Lilly ett ypperligt solskydd som skräddarsys på millimetern. Välj mellan en rad olika vävar, allt från mörkläggande till screenvävar där utsikten bibehålls.

Lamellgardin rak - standard

Välj mellan lamellbredderna 89 mm eller 127 mm. Reglage på höger eller vänster sida. Välj även om paketet skall vara på höger eller vänster sida, alternativt mittdelning,

Kulör och profil

Överlisten finns i vitt, svart, eller naturanodiserad. Listen bygger 40x25 mm, välj mellan vägg eller takmontage.


Reglage på olika sätt

Standardreglage är med kulkedja och sammandrag med lina. För barnsäkert utförande måste reglagehöjd anges, se bilaga. Lamellgardinen går även att reglera med dragstav, reglagestav beställs i önskat mått. Genom att vrida på stängen vinklas lamellerna till önskat läge.

Lamellgardinen går även att motorisera, reglering sker då med strömbrytare alternativt med fjärrkontroll eller solsensor.

Max och Minsta mått

Maxbredd 6800 mm, Minsta bredd 600 mm vid 89 mm lamellbredd vid 127 mm lamellbredd är 650 mm Maxbredd. Vid motoriserad lamell är minsta bredd 750 mm och Maxhöjd 480 mm.



Lamellgardin lutande

Välj mellan lamellbredderna 89 mm eller 127 mm. Reglage på höger eller vänster sida. Paketet är alltid på den högra sidan. Ange alltid lägsta och högsta höjd samt basens mått.

Kulör och profil

Överlisten finns i vitt, svart, eller naturanodiserad. Listen bygger 40x25 mm, välj mellan vägg eller takmontage.

Reglage på olika sätt

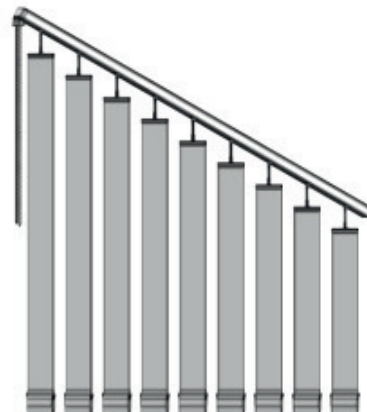
Standardreglage är med kulkedja och sammandrag med lina. För barnsäkert utförande måste reglagehöjd anges, se bilaga. Lamellgardinen går även att reglera med dragstav, reglagestav beställs i önskat mått. Genom att vrida på stängen vinklas lamellerna till önskat läge.

Lamellgardinen går även att motorisera, reglering sker då med strömbrytare alternativt med fjärrkontroll eller solsensor.

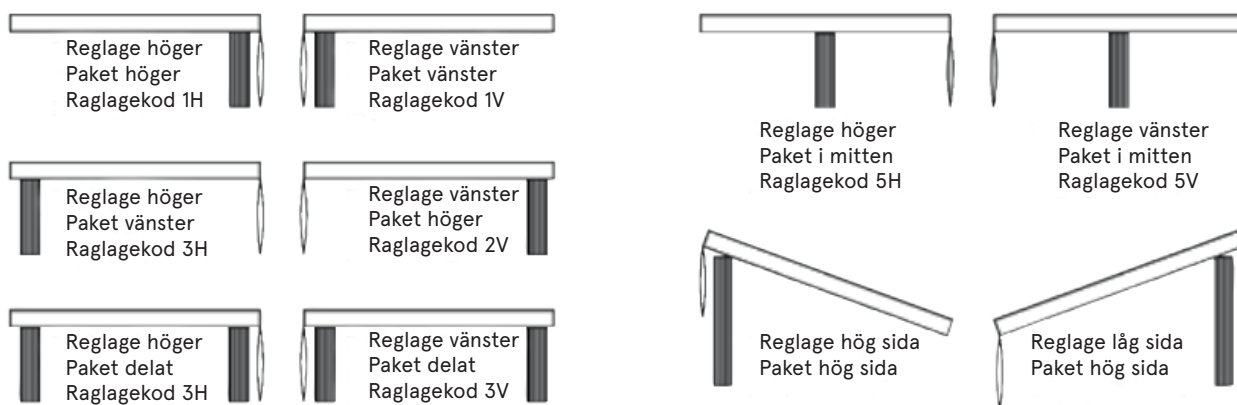
Max och Minsta mått

Max bas ca 500 mm samt Maxhöjd 4800 mm. Minsta höjd på höga delen 200 mm. Max lutning på produkten 55 grader.

OBS! Max bas på de raka måttet baseras på att den lutande delen är max 6000 mm. Raka maxbredden kommer variera beroende på lutning.



Bilder reglage koder, se underlag



Antal konsoller och paketbredder

Bredd	Antal konsoller	Paket ena sidan		Paket delat mått per sida	
		127 mm	89 mm	127 mm	89 mm
1000	2 st	133	152	91	93
1500	2 st	167	212	108	127
2000	3 st	210	263	133	152
2500	3 st	244	322	150	178
3000	4 st	248	373	167	203
3500	4 st	320	433	184	237
4000	5 st	354	484	201	263
4500	5 st	388	543	227	288
5000	5 st	431	594	244	314
5500	6 st	465	654	261	348
6000	6 st	499	705	278	373

OBS! Ovanstående mått är cirka mått.

Produktinformation

Barnsäkerhet är av yttersta vikt när det gäller design och tillverkning av produkter som används i närheten av barn. Detta gäller för samtliga produkter som regleras med lina, band eller kulkedja.

Den största faran med denna typ av reglage är risken för kvävning. Barn är nyfikna och har en tendens att vilja testa nya saker. Därav är det av yttersta vikt att våra produkter är säkra i ert hem.

Invändiga solskydd som är avsedda att installeras i en miljö där små barn, 0–42 månader, kan tänkas befinna sig ska vara anpassade. Det gäller inte i miljöer där barn inte får vistas, t ex. kontor, fabriker, laboratorer etc.

OBS! Efter slutmontering ska den orangevärgade VARNINGSLAPPEN vara monterad på reglagelinan!

Varningstext

(SV) VARNING

- Små barn kan strypas av dragsnören, kedjor, band och rep som används till gardiner och markiser eftersom de kan lindas runt halsen.
- Placera snören, band m.m. utom räckhåll för små barn så att de inte stryps eller trasslar in sig.
- Placera barn-, spjålsängar på avstånd från snören eller markisband etc.
- Knyt inte ihop linorna. Se till så att linorna inte tvinnar sig och bildar en ögla.
- Installera och använd de medföljande säkerhetsanordningarna i enlighet med installationsanvisningarna för dessa, detta minskar risken för att en olycka ska inträffa.



Max tillåtna manövreringslängd enligt En 13120 vistas i tabellen.

Typ av manövrering	Lösning barnsäkerhet	Produktens höjd	Installationshöjd specificerad?	Längd på manövreringslina	
Loopmanövrering (kedja, lina)	Delbar koppling		Ja	Installationshöjd - 60 cm	
			Nej	2/3 av produktens höjd	
	Kedje-/linsträckare		Produkt högre än 250 cm	Ja	Installationshöjd - 150 cm
			Produkt lägre än 250 cm	Nej	Produktens höjd - 150 cm
Linmanövrering	Linsamlare med delbar koppling eller klocka	Produkt högre än 250 cm	Ja	Installationshöjd - 150 cm	
			Nej	Produktens höjd - 150 cm	
		Produkt lägre än 250 cm	Ja	Installationshöjd - 150 cm	
			Nej	Max 100 cm	



Kulkedja med delbar koppling.

Kulkedjan får hänga fritt, dock minst 60 cm ovan golv. Se tabell ovan



Kulkedja med loop, utan skarv.

Sträckare ska monteras på minst 150 cm höjfd ovan golv. Se tabell ovan



Runddraglinga.

Sträckare ska monteras på minst 150 cm höjfd ovan golv. Se tabell ovan